



COLLOQUE TECHNIQUE NATIONAL DE TALMONT SAINT HILAIRE

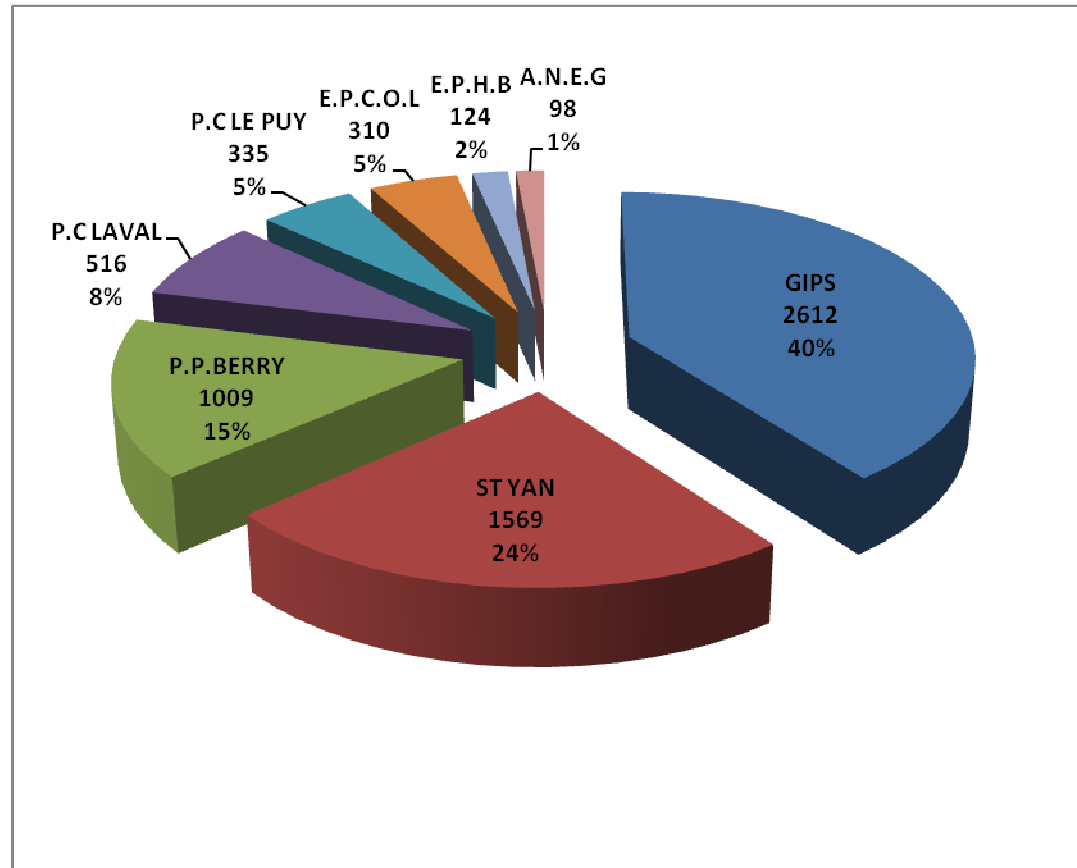
LE 29 JANVIER 2016

TRAVAUX DU GROUPE DE TRAVAIL « PARACHUTISME ASCENSIONNEL »

(Tableaux et graphiques : J. MOREAU et J. CHEVALIER)

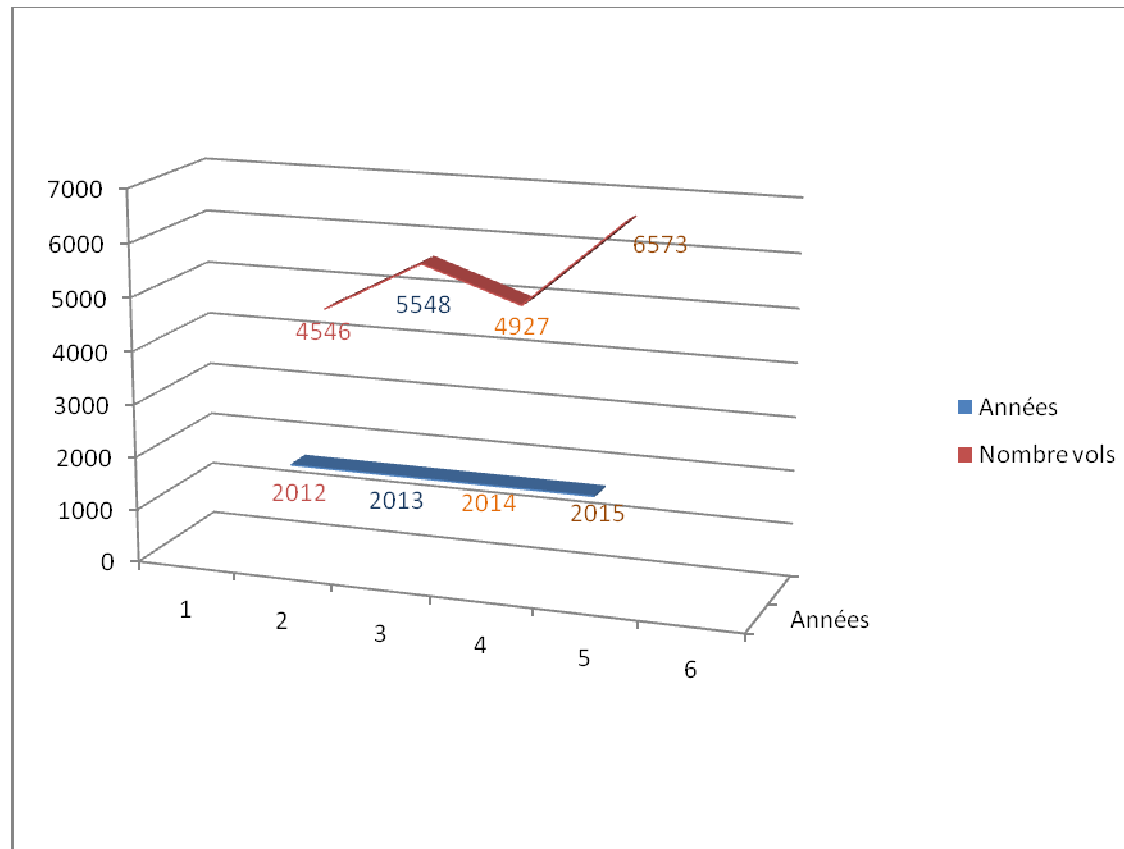
Noms des structures :	G.I.P.S	P.C St YAN	P.P.BERRY	P.C LAVAL	P.C Le PUY	E.P.C.O.L	E.P.H.B	A.N.E.G
Nombre total de vols réalisés en 2015:	2612	1569	1009	516	335	310	124	98
Répartition des vols								
Vols sous voile de saut :	2178	1569	357	515	68	244	119	70
Vols sous parapente :	12	0	652	1	267	66	5	28
Vols sous voile hybride:	422	0	0	0	0	0		0
PARTICULARITES INCLUSES DANS CES VOLS								
Vols treuillés en parapente sur chariot (Solo ou bip)			34		104		0	28
Tandem (en tracté ou treuillé) sous voile de saut:	212	3	0	0	0	0	0	0
Tandem (treuillé) sous parapente:	6	0	125	1	86	12	0	
Vols treuillés voiles de sauts sur chariot (Vols d'essais)								9
Nombre d'élèves débutants	13	17	49	31	9	29	15	
Nombre d'élèves en perfectionnement:		5	7	6	7	8	3	
Nombre de brevet A :	8	1	5	4	0	2	0	
Nombre de brevet B :	3	0	1	1	0	1	3	
Nombre de brevet C:	2	0	1	1	0	0	0	
Elèves moniteurs en cours :	0	0	0	0	0	0	0	
Nom des élèves moniteurs:								
Nombre de biplaceurs en cours	0	0	1	0				
TFA Formés dans l'année	2		Moreau Mickaël					1
Elèves TFA en cours:	0	5	1	0				
Nom des élèves TFA:		MARIEN Mélanie	Phoummavongsa		0			
	LECAMUS Romain	BAAL Jacques						OUARTI
	WERLE Frédéric	FERRONI Alexandre						
		FERRONI Sylvain						
		VILLEDARY Nicolas						
Vols montagne solo			181					

NOMBRE DE VOLS EFFECTUES PAR LES DIFFERENTES STRUCTURES EN 2015



Nombre total de vols 6573

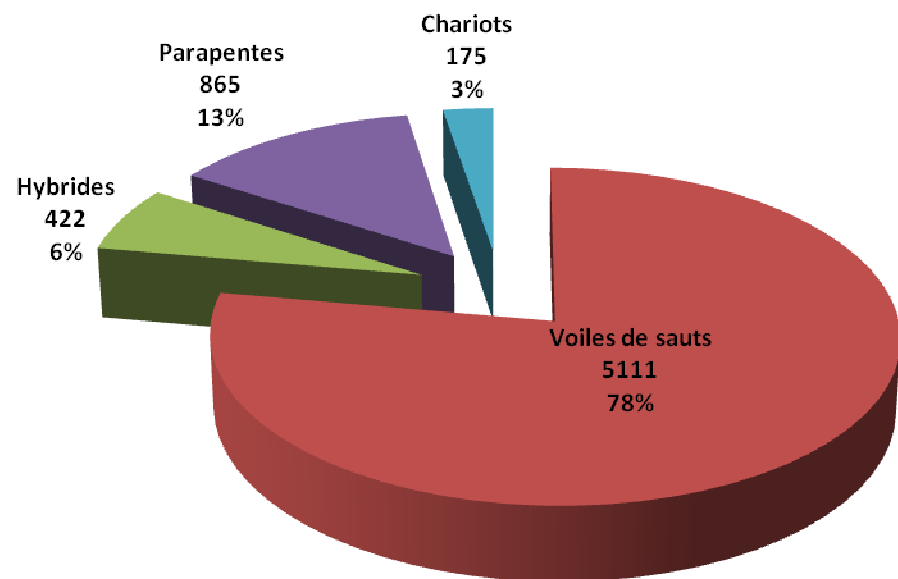
VARIATIONS DU NOMBRE DE VOLS SUR 4 ANS



LES ACTIONS QUI ONT CONTRIBUE A L'AUGMENTATION (42.40%)

(B.I.A. CHAMPIONNATS DE FRANCE, STAGES D'INCITATION, STAGES DE P.A)

REPARTITION DU NOMBRE DE VOLS SELON LES CATEGORIES DE VOILES

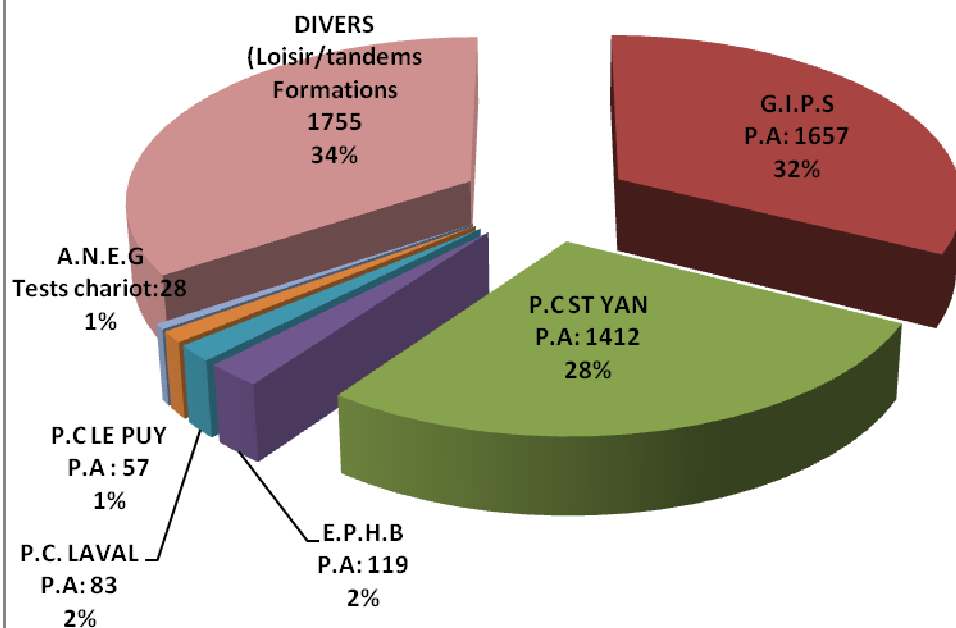


REPARTITION DES VOLS PAR TYPES DE VOILES

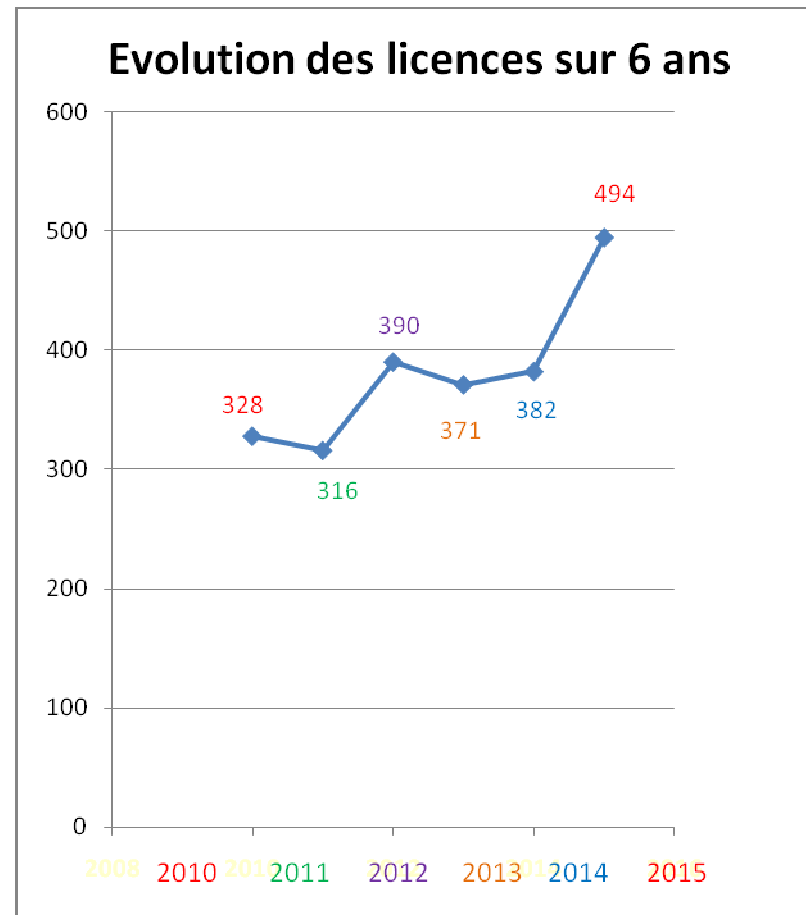
*L'utilisation des voiles de sauts représente 78 %
Celle des voiles de pente 15%
(Chariot compris)
Les voiles Hybrides 7%
(il n'y en a que deux en service dans un seul club)*

Les vols chariots n'ont concerné qu'une vingtaine de personnes en situation réelle de handicap (Source P.P.B / P.C LE PUY/A.N.E.G)

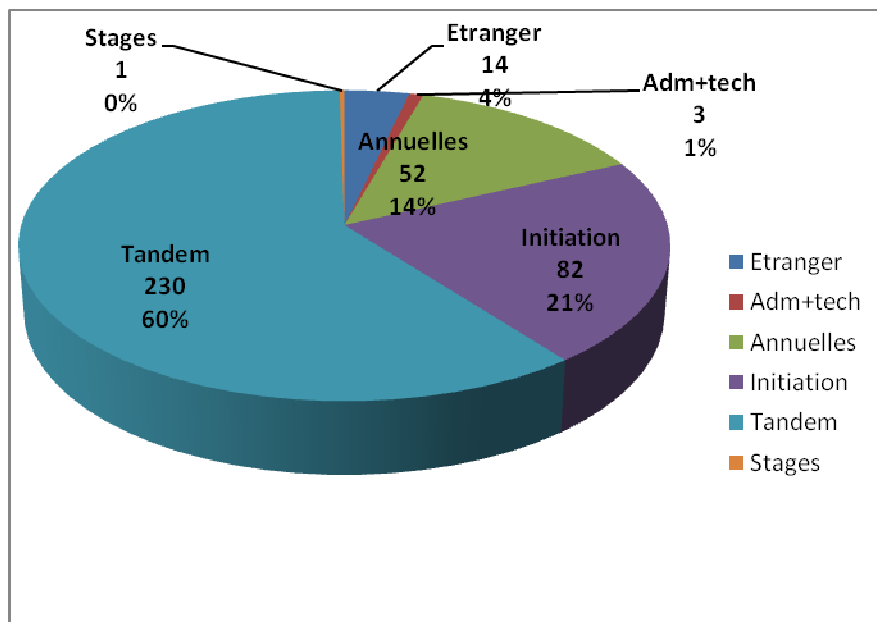
Répartition des 5111 vols sous voiles de sauts



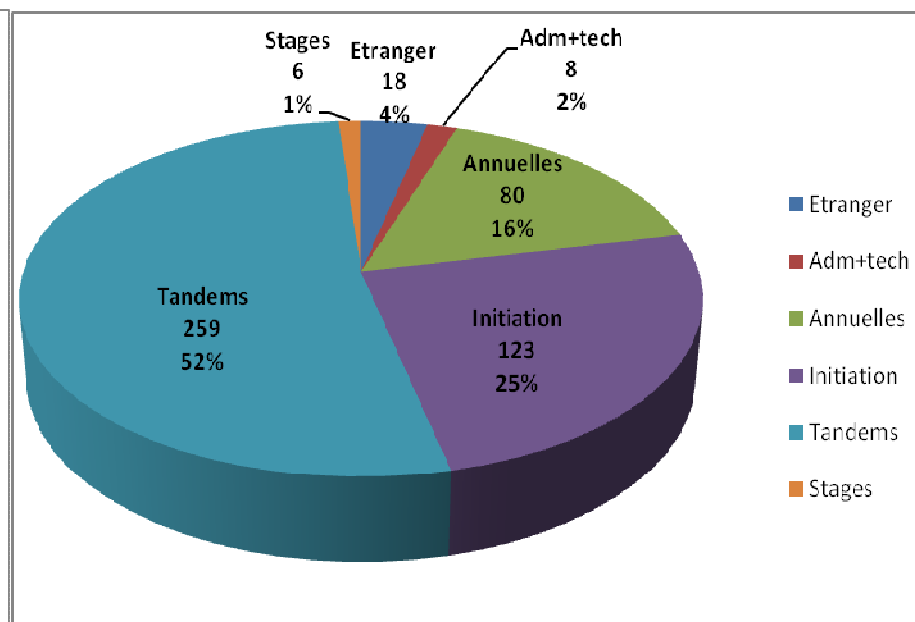
LA PRECISION D'ATERRISSAGE REPRESENTE A ELLE SEULE :
75% DE L'ACTIVITE SOUS VOILES DE SAUTS,
MAIS AUSSI PRES DE 51% DE L'ACTIVITE GLOBALE DE LA
DISCIPLINE



Les éléments qui ont contribué à cette augmentation non négligeable, sont les évènements générés par la création d'évènements spécifiques (B.I.A. /Championnats de France/Stages d'incitation/perfectionnement/découverte)



LICENCES ANNUELLES DELIVREES EN 2014 (SOURCE FFP)



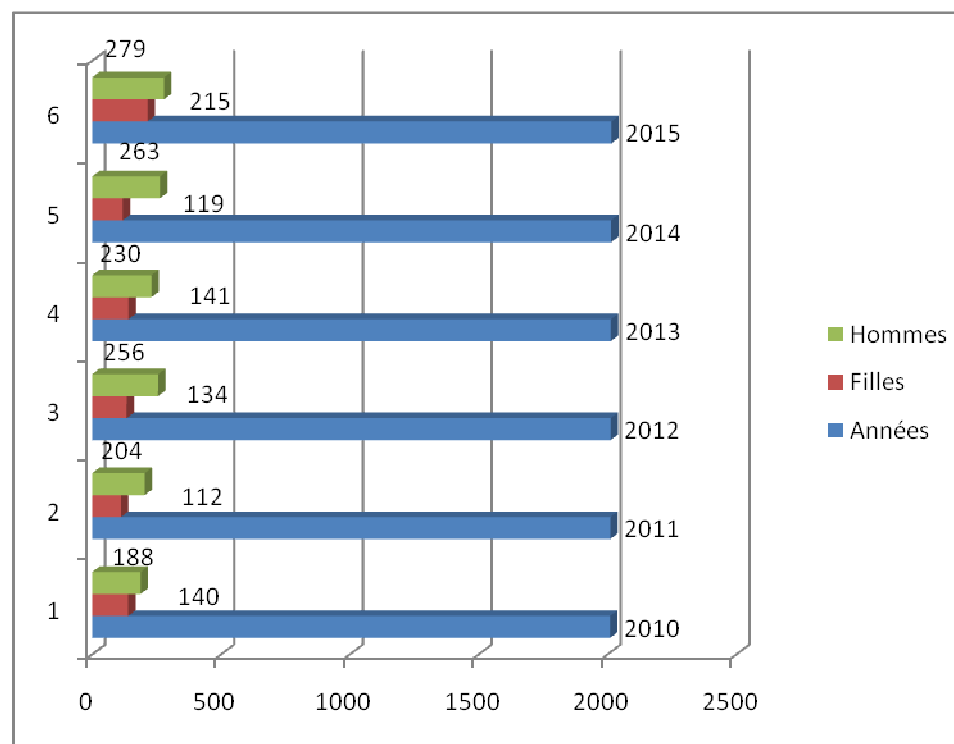
LICENCES ANNUELLES DELIVREES EN 2015 (SOURCE FFP)

VARIATION DES DELIVRANCE DE LICENCES « PARACHUTISME ASCENSIONNEL » SUR UN AN

Augmentation de tous les postes, à noter que les tandems constituent toujours le plus gros contingent

Les licences « annuelles » ont aussi fait un bond non négligeable ainsi que celles d'initiation

REPARTITION DES LICENCES « PARACHUTISME ASCENSIONNEL » HOMMES/FEMMES DEPUIS 2010



Les championnats de France, les stages d'accèsion et de perfectionnement ont contribué à l'augmentation des licences « féminines »

QUELQUES EVENEMENTS QUI SE SONT DEROULES EN 2015

Mise au point du chariot

Championnat de France ascensionnel à Vichy

Présence d'éléments de la F.F.P et du parachutisme ascensionnel au Kazakhstan

Entraînement des équipes de France par le biais de l'ascensionnel

Achat de matériel et dotation fédérale aux clubs (câbles de traction)

Stages accessions à la discipline

Stages d'initiation à la P.A (débutants)