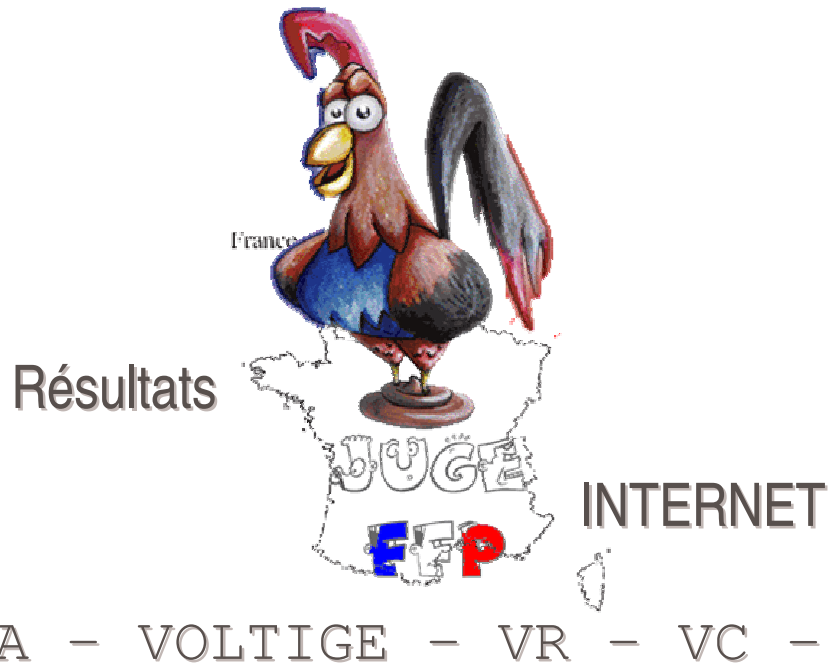


PROJET F.F.P



MANUEL D'UTILISATION

Visiteur

Présentation, accès au site

- Accès Visiteur
Permet la consultation des résultats

Pour les personnes habilitées (voir manuel Administration)
Permet la création, la saisie des inscriptions et résultats

- Juges
- Organisateurs
- Administrateurs

Administration

Login :

Password:



Accès VISITEURS

Présentation

Sur chaque page existe un menu de navigation, indiquant sur quelle page vous vous trouvez et vous permettant de retourner sur la page désirée.

ACCUEIL > RÉSULTATS DES COMPÉTITIONS > COMPÉTITIONS NATIONALES

Fédération Française de Parachutisme - Mozilla Firefox

http://127.0.0.1/FFP_COMPET/_PHPVISITEUR/accueil_visiteur_splp.php

BIENVENUE SUR LE SITE DE LA **FÉDÉRATION FRANÇAISE DE PARACHUTISME**

ACCUEIL > RÉSULTATS DES COMPÉTITIONS > COMPÉTITIONS NATIONALES

Compétitions nationales 2008

Date	Lieu	Compétition(s) en cours	Accès
27 / 28 sept	MONTPELLIER	Coupe de la LIGUE - Aérodrome CANDILLARGUES	Ind Eq
30 / 03 oct	GAP	Critérium Interarmées C.F.E.P.H.N. 71.556 - PA	Ind Eq
19 / 20 juil	ORLEANS	Voile contact Coupe de France n°2	Vc
29 / 03 oct	GAP	Critérium Interarmées C.F.E.P.H.N. 71.556 - VR	Vr
03 / 05 oct	CAHORS	CHAMPIONNAT DE FRANCE INTER-ENTREPRISE	Ind Eq
05 / 06 juil	GRENOBLE	Challenge SNCF USCF 2008	Ind Eq
06 / 07 sept	TARBES	Coupe de la ligue et Coupe ville de Tarbes	Ind Eq
19 / 21 sept	METZ	51 ^e Championnat France par Equipes de Club	Ind Eq
27 / 28 sept	MONTPELLIER	Coupe de la Ville de MONTPELLIER	Ind Eq
01 / 03 aout	NANCY	Championnat de France (51 ^e)	Ind Vol

PA / VOLTIGE 2008

Photo du moment: Circuit Coupe de France N°1 2008

Liens: Compétitions nationales, Autres compétitions

Sélectionnez l'année archive des compétitions (Par défaut année en cours). La liste des compétitions de l'année sélectionnée s'affiche en dessous. (Par défaut les compétitions nationales)

Liste des compétitions en cours avec accès à la simple consultation des résultats

Le cadre photo présente une photo de l'année prise au hasard. En cliquant dessus vous accédez à la galerie.



Consultation des compétitions

Consultation d'une compétition en cours

Consultation des résultats

Pour visualiser les résultats PROVISOIRES par épreuve, cliquez sur dans le cadre Compétition(s) en cours.
Une fenêtre, avec les résultats de l'épreuve choisie, apparaîtra

Compétition(s) en cours

27 / 28 sept	MONTPELLIER	Coupe de la LIGUE - Aérodrome CANDILLARGUES	Ind Eq
30 / 03 oct	GAP	Critérium Interarmées C.F.E.P.H.N. 71.556 - PA	Ind Eq
19 / 20 juil	ORLEANS	Voile contact Coupe de France n°2	Vr
29 / 03 oct	GAP	Critérium Interarmées C.F.E.P.H.N. 71.556 - VR	Ind Eq
03 / 05 oct	CAHORS	CHAMPIONNAT DE FRANCE INTER-ENTREPRISE	Ind Eq
05 / 06 juil	GRENOBLE	Challenge SNCF USCF 2008	Ind Eq
06 / 07 sept	TARBES	Coupe de la ligue et Coupe ville de Tarbes	Ind Eq
19 / 21 sept	METZ	51° Championnat France par Equipes de Club	Ind Eq
27 / 28 sept	MONTPELLIER	Coupe de la Ville de MONTPELLIER	Ind Eq
01 / 03 aout	NANCY	Championnat de France (51°)	Ind Vol

Voir les résultats P.A. Ici

Consultation des compétitions terminées

Par défaut les résultats présentés sont ceux :

- de l'année en cours
- des compétitions nationales

Dans le cadre Liens en cliquant sur « Autres compétitions » vous visualiserez les résultats de toutes les autres compétitions. Le titre de la page changera

Compétitions nationales

2008
- Choisir l'année -
2008
2007
2006
2005

Autres Compétitions

2008

Liens

- ▶ Compétitions nationales
- ▶ **Autres compétitions**
- ▶ Calendrier
- ▶ Règlements sportifs

PA / VOLTIGE 2008

12 / 14 juil	TARBES	Coupe de France N°4
13 / 15 juin	PAU	1° championnat de France FCSAD - PAV
06 / 08 juin	GAP	Coupe de France N°3
01 / 03 mai	MONTBELIARD	Coupe de France N°2
04 / 06 avr	BOULOC	Coupe de France N°1

Coupe de France PAV

VOL RELATIF 2008

22 / 25 aout	PAU	Test Vol relatif Championnat de France
05 / 07 juil	VANNES	Coupe de France N°2
20 / 22 juin	BRIENNE	Test Vol relatif Coupe de France N°1
13 / 15 juin	PAU	1° championnat de France FCSAD - VR

Coupe de France VR

VOILE CONTACT 2008

15 / 17 aout	BESANCON	Championnat de France voile COINTACI
20 / 22 juin	LE_BLANC	Test Voile contact Coupe de France n°1

Coupe de France VC

DISCIPLINES ARTISTIQUES 2008

==> Cliquez ici pour accéder aux résultats

Si vous désirez consulter les archives des années précédentes, il est possible de changer l'année de consultation

En cliquant sur la date, le lieu ou l'intitulé de la compétition, vous accédez aux résultats de l'épreuve choisie

Si des épreuves de la Coupe de France ont été disputés et que la table coupe de France a été créé, il est possible de consulter le classement en cliquant par exemple sur




Coupe de France PAV

Consultation des compétitions en cours

Affichage des Résultats

Cliquez sur l'icône résultat correspondant à la discipline choisie, ex : paind

Compétition(s) en cours

27 / 28 sept	MONTPELLIER	Coupe de la LIGUE - Aérodrome CANDILLARGUES	 
30 / 03 oct	GAP	Critérium Interarmées C.F.E.P.H.N. 71.556 - PA	 
19 / 20 juil	ORLEANS	Vôile contact Coupe de France n°2	

Voir les résultats P.A. Ici

La Page correspondante apparaît.

RESULTATS PROVISOIRES - Mozilla Firefox

RESULTATS PROVISOIRES

BIENVENUE SUR LE SITE DE LA FÉDÉRATION FRANÇAISE DE PARACHUTISME

ACCUEIL | DÉCOUVERTE | PRATIQUE SPORTIVE | VIE FÉDÉRALE | BOUTIQUE | MAGAZINE/PRESSE | GALERIE | LIENS | AÉROIMÉTEO

ACCUEIL > RESULTATS DES COMPÉTITIONS

MONTPELLIER - Coupe de la LIGUE - Aérodrome CANDILLARGUES du 27 au 28-SEPT

Résultats provisoires PA INDIVIDUEL

N° de la manche en cours: 5

TOTAL	Class.	NOMS	Saut 1	Saut 2	Saut 3	Saut 4	Saut 5
0.11	1	LAUTARD Bruno	0.05	0.04	0.00	0.01	0.01
0.14	2	BARRIOT François	0.09	0.03	0.00	0.02	0.00
0.17	3	TURCK Martial	0.09	0.03	0.00	0.02	0.03
0.27	4	NEKADI Jean-Marie	0.16	0.02	0.04	0.05	0.00
0.27	5	LOUDARD Claude	0.16	0.04	0.02	0.03	0.02
0.30	6	GOGUET Frédéric	0.16	0.01	0.04	0.06	0.03
0.31	7	DE SAILLY Xavier	0.06	0.05	0.01	0.16	0.03
0.35	8	NEROT Jean Michel	0.02	0.07	0.06	0.16	0.04
0.40	9	LAGIER Philippe	0.16	0.16	0.02	0.02	0.04
0.45	10	ARENDT Jimmy	0.16	0.16	0.10	0.01	0.02
0.62	11	PASTOR Guy	0.16	0.11	0.09	0.16	0.10
0.66	12	ESPRIT Jean	0.03	0.15	0.16	0.16	0.16
0.66	13	VILLENEUVE Audrey	0.16	0.16	0.04	0.14	0.16
0.72	14	ZUTTER Françoise	0.16	0.16	0.16	0.08	0.16
0.80	15	NORIGA Stéphane	0.16	0.16	0.16	0.16	0.16
0.80	16	ESPRIT Dany	0.16	0.16	0.16	0.16	0.16
0.64	17	MAZARS Bruno	0.16	0.16	0.16	0.16	0.16
0.09	18	DANH Tam	0.02	0.02	0.05		

CTRL+D pour ajouter ce site à vos favoris | Copyright | Plan du site | Contact | Informations légales

Fédération Française de Parachutisme - 62, rue de Fécamp - 75012 Paris - Tel : 01.53.46.68.68 - Fax : 01.53.46.68.70 - ffp@ffp.aero.fr

Le tableau ci-dessus liste les performances

Le titre de la compétition est inscrit sur la première ligne.

La deuxième ligne précise, si besoin en était, qu'il s'agit de **résultats provisoires**.

Le titre du tableau indique la manche en cours.

Pour la P.A. individuel les icônes indiquent :

- Les femmes 
- Les Vétérans 
- Les Juniors 

Tant que les résultats sont provisoires des erreurs peuvent y être répertoriées.

Les résultats sont donc à prendre sous toutes réserves.

Consultation des compétitions terminées

Affichage des Résultats

PA Equipe

Lorsque l'on clique sur l'intitulé de la compétition ou sur l'icône résultat correspondant, une Page s'ouvre avec par défaut la présentation des résultats PA EQUIPE.



On peut choisir la discipline avec le menu

Si il s'agit d'une épreuve comptant pour la coupe de France, le tableau récapitulatif d'attribution des points apparaît.

Pts Coupe de France enregistrés pour cette étape		
Class.	EQUIPES/NOMS	Pts Coupe
1	35° RAP TARBES	
2	ARMEE AIR ST YAN	100
3	TARBES BIGORRE 2	75
4	ANEG PICARDIE	50
5	PC ANNECY	40
6	ETAP	35
7	1° RHP TARBES	30
8	C.P.NICE	28
9	A.P.P.N.	27
10	PC LORIENT	26
11	TARBES BIGORRE 3	25
12	LANGUEDOC ROUSSILLON	24
13	TARBES BIGORRE 1	23

Le tableau suivant liste ensuite les performances

Lorsque 2 équipes ont eu un total identique, un départage a eu lieu, un fanion rouge indique ce départage.

Le départage a pu être fait sur un saut spécifique (ce saut n'est pas affiché

ou sur la première meilleure Performance équipe matérialisé sur fond rose.

Résultats sur 8 manche(s)											
TOTAL	Class.	EQUIPES/NOMS	TOTAL	Saut 1	Saut 2	Saut 3	Saut 4	Saut 5	Saut 6	Saut 7	Saut 8
0.52	1	GAP		0.04	0.05	0.09	0.08	0.10	0.05	0.07	0.03
		DUPONT Maxime	0.24	0.03	0.00	0.02	0.05	0.05	0.02	0.02	0.02
		CARBILLET Sébastien	0.14	0.00	0.00	0.06	0.01	0.01	0.02	0.03	0.01
		HENAFF Olivier	0.07	0.00	0.03	0.01	0.02	0.00	0.00	0.01	0.00
		HENAFF Ronan	0.07	0.01	0.00	0.00	0.00	0.04	0.01	0.01	0.00
0.79	2	ETAP		0.05	0.05	0.20	0.10	0.07	0.07	0.12	0.07
		VENTAJA Patrick	0.04	0.00	0.00	0.01	0.02	0.00	0.00	0.01	0.00
		GEHIN Stéphane	0.35	0.01	0.03	0.16	0.05	0.02	0.01	0.04	0.03
		BILLON Johann	0.19	0.03	0.02	0.01	0.01	0.02	0.04	0.04	0.02
		MARTINEZ David	0.01	0.01	0.00	0.02	0.02	0.03	0.03	0.03	0.02
0.94	3	VANNES PLOERMEL		0.05	0.27	0.07	0.09	0.09	0.03	0.09	0.25
		HARDOUIN Jean-Noël	0.00	0.00	0.02	0.01	0.01	0.01	0.01	0.01	0.05
		LAUTARD Bruno	0.97	0.01	0.14	0.01	0.06	0.08	0.02	0.01	0.02
		VANHOVE Valérie	0.14	0.00	0.05	0.00	0.02	0.00	0.01	0.02	0.02
		HARDOUIN Olivier	0.34	0.02	0.06	0.05	0.00	0.00	0.00	0.05	0.16
0.94	4	ARMEE AIR		0.10	0.10	0.10	0.09	0.10	0.09	0.09	0.27
		CHIAPPA Olivier	0.24	0.00	0.04	0.04	0.01	0.03	0.00	0.02	0.03
		BALAUD Rémy	0.10	0.02	0.02	0.02	0.00	0.01	0.01	0.01	0.00
		BURGOS Christophe	0.39	0.02	0.02	0.00	0.04	0.04	0.05	0.06	0.16
		BOUILLAUD Jean-Yves	0.00	0.00	0.00	0.00	0.00	0.02	0.03	0.00	0.08
1.03	5	C.P.NICE		0.08	0.13	0.17	0.10	0.16	0.18	0.12	0.09
		COLTAT Eric	0.30	0.02	0.00	0.03	0.05	0.07	0.04	0.06	0.03
		LAFFAILLE Raymond	0.17	0.00	0.01	0.07	0.01	0.02	0.01	0.04	0.01
		BRUNEAU Albert	0.39	0.02	0.05	0.07	0.02	0.05	0.12	0.02	0.04
		BOUILLAUD Jean-Yves	0.17	0.04	0.07	0.00	0.02	0.02	0.01	0.00	0.01

Si l'équipe possède un logo et que celui-ci a été enregistré, l'équipe est représentée par celui-ci

Si des photos d'équipes ont été réalisées et transmises au Webmaster, l'icône photo apparaît. Celle-ci sera présentée dans une nouvelle fenêtre (popup), repositionnable et redimensionnable.

● Affichage des Résultats (suite)

● PA Individuel

En cliquant sur la barre de menu vous pouvez visualiser la PA INDIVIDUELLE, Puis afficher les résultats par catégorie, junior, vétéran, dame. La catégorie Senior représente l'ensemble des compétiteurs. Si il s'agit d'une épreuve comptant pour la coupe de France, la colonne récapitulative d'attribution des points apparaît.



PA INDIVIDUEL Toutes Catégories

PODIUM 

Junior | Senior | Vétéran | Femme

Résultats sur 4 manche(s)							
TOTAL	Class.	NOMS	Saut 1	Saut 2	Saut 3	Saut 4	Pts Coupe
0.03	1	CHERRIER Franck	0.01	0.01	0.00	0.01	80
0.06	2	GEHIN Stéphane	0.04	0.01	0.01	0.00	75
0.06	3	BILLON Johann	0.02	0.00	0.02	0.02	70
0.07	4	LAUTARD Bruno	0.00	0.02	0.05	0.00	66
0.08	5	DOLIVET Yannick	0.02	0.00	0.05	0.01	65
0.08	6	EUGENE Antoine	0.01	0.04	0.02	0.00	64
0.08	7	BARRIOT François	0.01	0.04	0.01	0.02	63
0.09	8	CARBILLET Sébastien	0.02	0.05	0.01	0.01	62
0.10	9	BALAUD Rémy	0.02	0.05	0.01	0.02	61
0.10	10	LEMAIRE Didier	0.03	0.03	0.02	0.02	60
0.11	11	REYNA-SANCHEZ Claude	0.07	0.00	0.04	0.00	59
0.11	12	TOUPET Igor	0.01	0.03	0.01	0.06	58

Si une photo du podium a été réalisé et transmis au Webmaster, la miniature photo apparaît. Celle-ci sera présentée dans une nouvelle fenêtre (popup), repositionnable et redimensionnable.

Le classement se fait au total, puis départage nb00, nb01, nb02 etc.....

● Voltige

Pour la VOLTIGE, même descriptif. Le classement s'effectue à la meilleure Performance. Celle-ci étant matérialisée sur fond rose.

Si il s'agit d'une épreuve comptant pour la coupe de France, la colonne récapitulative d'attribution des points apparaît.

VOLTIGE Toutes Catégories

Clc à la meilleure Perf.

Junior | Senior

Résultats sur 3 manche(s)							
Meill. PER	Class.	NOMS	Saut 1	Saut 2	Saut 3	Pts Coupe	
7.15	1	VALOIS Philippe	7.12	7.01	8.15	80	
7.36	2	HARDOUIN Jean-Noël	7.7	7.6	8.36	75	
7.40	3	HENAFF Olivier	6.6	6.40	8.90	70	
7.81	4	MARTZOLFF François	7.05	7.91	8.81	66	
7.62	5	VENTAJA Patrick	9.03	7.62	8.62	65	
7.70	6	VANHOVE Valérie	7.70	8.16	7.79	64	
7.83	7	DE SAILLY Quentin	8.57	7.83	7.87	63	
7.83	8	JEANNEROT Thomas	8.90	8.91	7.83	62	
7.84	9	HARDOUIN Olivier	8.69	7.8	8.19	61	
8.06	10	DIAZ Jean-Luc	9.25	8.06	10.12	60	
8.61	11	CHIAPPA Olivier	9.58	8.61		59	
9.06	12	BRUN Olivier	11.13	9.06		58	
9.16	13	DUPONT Maxime	10.04	9.32	9.16	57	
9.27	14	NIEDER Stéphane	10.84	9.27		56	
9.34	15	POUDARD Claude	9.34	9.98		55	

Nota :

La catégorie **senior** est celle présentée par défaut. Le titre indique la discipline et la catégorie. Les différentes autres catégories sont données à titre indicatif, Elles ne donnent lieu à la proclamation de titre que dans le cadre d'un championnat de France. Idem pour le combiné et ses différentes catégories

Affichage des Résultats (suite)

Vol relatif

Même descriptif général,

Puis afficher les résultats par type, VRV, VR3, VR4, VR8 et catégorie, N1, N2.

Si il s'agit d'une épreuve comptant pour la coupe de France, la colonne récapitulative d'attribution des points apparaîtra (courant 2009).

| VR.4.N.1 | VR.4.N.2 | VR.8.N.1 |  Galerie Photos

| VR.4.N.1 | VR.4.N.2 | VR.8.N.1 |  Galerie Photos

VANNES - Coupe de France N°2 du 05 au 07-JUIL

VOL RELATIF à 4 catégorie N1

EQUIPES/Dossard	Composition	Saut 1	Saut 2	Saut 3	Saut 4	TOTAL	Moyenne	Class.
GAP OXYGENE MANDELIEU 410	BOITE Laurent, CALLET Cathy, BOCQUET Séverine, DONNEZ Guillaume, BURNEL Alain,	26	0	0	0	26	26.00	1
BLUESHIFT ANNECY PUJAUT 404	RIPOCHE Jean François, CHALOT Fleur, RABIER Joëlle, VAILLONG Hubert, ROY Jean Pierre,	23	0	0	0	23	23.00	2
SURAXE SAUMUR DUNKERQUE 418	FORRAY Thomas, DELPUJEC Julien, FAJON Olivier, PRADAL Sylvain, CAILLAT Raphaël,	20	0	0	0	20	20.00	3
MONACO PUJAUT AERIAL 401	NATTONI Stéphane, HAYOT Laurent, BOIGNON Didier, RONZEVILLE Jeff, FERRARO Charles,	18	0	0	0	18	18.00	4
GAP ARMEE AIR-NICE 407	CHAMELOT Frédéric, PATISSOU Grégory, BAUER Edwige, HUTTER Ludovic, VERGE Régis,	17	0	0	0	17	17.00	5
BRIENNE LE CHÂTEAU 415	VANDAELE Corinne, COLLETTE Thierry, NANSOT Loïc, ROY Jean-Jacques, BEAUVALLET Thierry,	16	0	0	0	16	16.00	6
ELLIPSIS ASPU MAUBEUGE 403	CANNESSON Mathieu, MAGNARD Frédéric, PEROT Kristel, ACHARD Julien, MINJALIV Benoît,	15	0	0	0	15	15.00	7

Voile contact

Même descriptif général,

Puis afficher les résultats par type, VC2, VC4.

Si il s'agit d'une épreuve comptant pour la coupe de France, la colonne récapitulative d'attribution des points apparaîtra (courant 2009).

| VC.2 | VC.4 |  Galerie Photos

| VC.2 | VC.4 |  Galerie Photos

BESANCON - Championnat de France Voile CONTACT du 15 au 17-AOÛT

VOILE CONTACT séquence à 2

EQUIPES	Composition	Saut 1	Saut 2	Saut 3	Saut 4	TOTAL	Moyenne	Class.
BESANCON 2	DUBOIS Guillaume, DELAY Charline	8	8	9	9	34	8.50	1
FRANCE B	RANAUGE Jérôme, DEBIEVRE Jean	8	8	8	9	33	8.25	2
PC INDRE 1	BOUCHARD Emmanuel, TRUFFAUT Michel	7	6	7	10	30	7.50	3
BESANCON LILLE	POULET Jean-michel, ROTTY Benoît	7	6	8	9	30	7.50	4
BESANCON ESPOIR	CUINET Francis, POURCELOT Rodolphe	6	8	7	9	30	7.50	5
ARMEE DE L AIR 2	SIQVILLE Jean-Michel, VINCENT David	7	7	6	9	29	7.25	6
SAUMUR PAYS DE LA LOIRE	CORREAS Stéphane, MIR/AULT Frédéric	6	7	8	8	29	7.25	7

Nota :

Le titre indique la discipline et la catégorie.

Si une photo du podium a été réalisé et transmis au Webmaster, la miniature photo apparaît. Celle-ci sera présentée dans une nouvelle fenêtre (popup), repositionnable et redimensionnable

L'icône photo  vous permet un accès direct à la galerie photo de la compétition si des clichés ont été transmis au webmaster.

Affichage des Résultats (suite)

Disciplines Artistiques



Même descriptif général,
Puis afficher les résultats par type, Free Style, Sky Surf et Free Fly
catégorie N1 et N2.

| Free Style N.1 | Free Style N.2 | Free Fly N.1 | Free Fly N.2 |  Galerie Photos

Si il s'agit d'une épreuve comptant pour la coupe de France, la colonne récapitulative d'attribution des points apparaîtra (courant 2009).

CHALONS - TEST DA Coupe de France n°2 du 25 au 27-JUIL

Free Style catégorie N1

Dossards/EQUIPES/Composition	Saut 1 L	Saut 2 I	Saut 3 L	Saut 4 L	Saut 5 I	Saut 6 L	Saut 7 L	TOTAL	PK	CDF	Cl
102  TRY SKY - NANCY <i>CHANCE Juliette, (V.D.O) BARRET Lionel</i>	7.4	7.2	7.3	7.4	7.5	7.4	7.5	51.7		73.86	
 103 LES INVISIBLES BASIK - LE BLANC <i>AUJOULAT Mélanie, (V.D.O) GUYARD Patrick</i>	3,7*	2.9	3.7	3.0	0.4	3.4	3.1	20.2		28.86	
HORS CLASSEMENT											
 HC2 RED COQ - CHALON <i>NENET Frédéric, (V.D.O) COLIN G,</i>	9.2*	8.7	9.2	9.2	9.3	9.2	9.1	63.9		91.29	
HC1  INSANE <i>BERNIER Sophie, (V.D.O) PONDARD Julien,</i>	8.4	8.3	8.7	8.8	8.3	8.7	8.9*	60.1		85.86	

Un icône indique qu'il s'agit d'une équipe féminine

Une « * » matérialise le meilleur saut « libre »

Les équipes « Hors classement » apparaissent séparément.

Nota :

Le titre indique la discipline et la catégorie.

Si une photo du podium a été réalisé et transmis au Webmaster, la miniature photo apparaît. Celle-ci sera présentée dans une nouvelle fenêtre (popup), repositionnable et redimensionnable.

L'icône photo  vous permet un accès direct à la galerie photo de la compétition si des clichés ont été transmis au webmaster.

Consultation des compétitions terminées (suite)

La Coupe de France

En cliquant, par ex, sur le bouton « *coupe de France* », vous accédez au classement de la coupe de France dans chaque discipline. Une sélection par discipline est possible ex :

PA Équipe | PA Individuel | Voltige |

La présentation se fait par :

- le titre, la discipline (ex : P.A. EQUIPE par défaut pour la PAV), nb de participant.
- Le classement (TOTAL par défaut), un tri par ETAPE est possible en cliquant sur

Le classement tient compte :

- des points obtenus et enregistrés,
- des jokers éventuels, matérialisés sur fond rose.
- En cas d'égalité du nb de pts de la dernière étape ou du départage.

ACCUEIL | DÉCOUVERTE | PRATIQUE SPORTIVE | VIE FÉDÉRALE | BOUTIQUE | MAGAZINE/PRESSE | GALERIE | LIENS | AÉRO/MÉTÉO

ACCUEIL > RÉSULTATS DES COMPÉTITIONS > COUPE DE FRANCE

Coupe de France 2008: classement général

Rechercher

PA Équipe | PA Individuel | Voltige |

P.A. ÉQUIPE: 18 participants

TOTAL	Cl.iss.	EQUIPES	BOULOC	MONTBELIARD	GAP	TARBES	Départage
315	1	ARMÉE AIR ST YAN	75	100	40	100	-
260	2	ETAP	100	75	50	35	-
235	3	TARBES BIGORRE 2	35	50	75	75	-
166	4	VANNES FLOERMEL	40	26	100	-	-
135	5	C.F.NICE	50	27	30	28	-
124	6	ANEG PICARDIE	24	25	25	50	-
123	7	A.P.P.N.	28	40	28	27	-
110	8	PC ANNECY	J	35	35	40	-
87	9	CEP LIGUE ALSACE	30	30	27	-	-
85	10	TARBES BIGORRE 1	20	22	20	23	-
80	11	1° RHP TARBES	26	22	24	30	-
78	12	TARBES BIGORRE 3	25	28	-	25	-
73	13	ARMÉE AIR	23	24	26	-	-
69	14	PC LORIENT	21	22	22	26	-
51	15	LANGUEDOC ROUSSILLON	27	-	J	24	-
Fin de la sélection							
46	16	MOSELLE 1	-	23	23	-	-
22	17	17° RGP	22	-	-	-	-
0	18	35° RAP TARBES	-	-	-	J	-

Extraits du règlement 2008:

Art. 2.1: "Une équipe est composée de 4 membres (un seul athlète de haut niveau classé "Elite")"

Art. 4.3: "Le classement final de la Coupe de France, dans chaque discipline, se fait par addition des points obtenus lors de chaque participation"

Art. 4.4: "En cas d'égalité à la fin de la Coupe de France, dans chaque discipline, le départage sera effectué fonction du/des résultats obtenu dans l'étape finale"

Impression des résultats

Sur chaque page est présent l'icône imprimer

Cliquez sur cette icône, une nouvelle page apparaît

En bas de cette page, le nom des Juges et directeur de compétition.

Servez-vous du menu **Fichier** → **Imprimer** de votre navigateur pour gérer l'impression

Fédération Française de Parachutisme

RESULTATS

AGEN - 2006
Coupe du PRUNEAU - TEST-
24 au 26-02-2006

Nb Manches: 5

PA INDIVIDUELLE

TOTAL	Class.	NOMS	Saut 1	Saut 2	Saut 3	Saut 4	Saut 5
0.03	1	BOUILLAUD Jean-Yves	0.00	0.00	0.00	0.02	0.01
0.03	2	COLTAT Eric	0.00	0.01	0.01	0.01	0.00
0.03	3	MILLOT Laurent	0.01	0.00	0.01	0.00	0.01
0.05	4	BUENO Ange	0.01	0.01	0.01	0.00	0.02
0.07	5	CHERRIER Franck	0.01	0.01	0.00	0.00	0.05
0.07	6	CHIAPPA Olivier	0.00	0.00	0.02	0.02	0.03
0.07	7	BURGOS Christophe	0.00	0.02	0.01	0.01	0.03
0.09	8	LAFFAILLE Raymond	0.00	0.01	0.02	0.02	0.04
0.09	9	BRUNEAU Albert	0.02	0.02	0.02	0.02	0.01
0.11	10	MARQUEZ FERRONI Dani	0.04	0.02	0.01	0.03	0.01
0.17	11	BUENO Dominique	0.02	0.10	0.02	0.01	0.02
0.18	12	LUBIN Loic	0.00	0.16	0.02	0.00	0.00
0.27	13	RIBELLES Nicolas	0.01	0.00	0.00	0.10	0.16

Le Juge d'Epreuve
Philippe LAOIER

Le Chef Juge
Titi SAOET

Le Directeur de la Compétition
Vincent DAVID

Versions:

V 1.0 Maquette, Fonctionnement général, étude de faisabilité

V 1.1 Pris en charge ces classements particuliers : COMBINE, VETERAN, JUNIOR, DAME

V 1.1.1 Impression des résultats principaux PA équipe, PA individuelle et Voltige avec noms des JUGES

V 1.1.2 Impression des autres résultats lors d'un championnat de France

V 1.1.3 Accès direct aux compétitions en cours

V 1.2 Sauvegarde et Restauration.

V 1.2.1 Transfert des données du portable vers le site distant.

V 1.2.2 .Transfert des données du site distant vers le portable.

V 1.3 Gestion du Remplaçant

V 1.3.1 Prise en compte des résultats du remplaçant en équipe sans les effacer en individuel

V 1.3.2 Mise en place Boîte dialogue Ajout d'un remplaçant

V 1.3.3 Mise en place d'une Boîte de dialogue pour "confirmer" ou "annuler" les Suppressions

V 1.4 Visualisation meilleure performance en équipe

V 1.4.1 Ajout de la possibilité de saisir un saut de départage en équipe

V 1.4.2 Amélioration de la possibilité d'impression des classements par catégorie et combiné.

V 1.4.3 Divers remise en forme et amélioration de la visualisation des résultats.

V 1.4.4 Calcul et Visualisation automatique du départage entre équipe (Fanion rouge) si saut départage existe

V 1.5 Améliorations Graphique et IHM.

V 1.5.1 Intégration visualisation Logo, photo d'équipe et lien URL pour chaque équipe.

V 1.5.2 Amélioration de la navigation vers les différents résultats des épreuves.

V 1.5.3 Amélioration PAGE d'ACCUEIL VISITEUR

V 1.5.4 Amélioration PAGE d'ACCUEIL JUGES

V 1.5.5 Amélioration PAGE d'INSCRIPTION JUGES

V 1.5.5.1 Visualisation ou non des formulaires d'Inscription et de Validation

V 1.6 Calcul des Pts Coupe de France lors des Compétition du Circuit

V 1.6.1 Calcul automatique des Pts PA EQUIPE

V 1.6.2 Calcul automatique des Pts PA IND

V 1.6.3 Calcul automatique des Pts VOLT

V 1.6.4 Enregistrement dans une table et gestion manuel du JOKER

V 1.6.5 Présentation des différents Classement Coupe de France avec Podium

V 1.6.6 Création de l'interface d'Administration de la Coupe de France

V 1.6.6.1 Création MANUEL de la table coupe de France.

V 1.6.6.2 Insertion des pts de chaque étape.

V 1.6.6.3 Gestion du(des) JOKER

V 1.7 Améliorations Générales

V 1.7.1 MAINTENANCE : Clarification des scripts Php, mise en place de commentaires en cas de BUGS

V 1.7.2 ADMINISTRATION: Possibilité de Visualiser et d'Imprimer les épreuves AVANT Validation

V 1.7.3 ADMINISTRATION: Chpt France Equipe : Possibilité de supprimer un/plusieurs équipiers

V 1.7.4 ADMINISTRATION: Gestion Tables LICENCIE, EQUIPE, LIEU (Ajout, Modif, Suppression)

V 1.7.5 Présentation déroulante du CALENDRIER des COMPETITIONS.

V 1.8 Gestion des Catégories à l'inscription ou en cours épreuves

V 1.8.1 Chgt CATEGORIE d'un compétiteur en cours d'épreuve si erreur et chgt sur sa Fiche Licencié

V 1.9 Impression des Résultats - Formatage Format PDF via scripts FPDF.

V 1.9.1 P.A. d'ÉQUIPE

V 1.9.2 P.A. INDIVIDUELLE toutes catégorie (Senior)

V 1.9.3 VOLTIGE toutes catégorie (Senior)

Evolution des Pages pour tenir compte des spécificités de l'INTERNATIONALE

V 2.0 Evolution règlement - Prise en compte type FAI et CISM.

V 2.0.1 Page d'accueil - formulaire d'inscription, choix du type de compétition

V 2.0.2.1 Page d'inscription - formulaire d'inscription, n°dossard et nationalité

V 2.0.2.2 Page d'inscription - Voltige lien # si voltige militaire CISM ou FFP/FAI

V 2.0.3 P.A. d'ÉQUIPE visualisation n°dossard et pays si compétition FAI

V 2.0.4 P.A. INDIVIDUELLE visualisation n°dossard et pays si compétition FAI

V 2.0.5.1 VOLTIGE visualisation n°dossard et pays si compétition FAI

V 2.0.5.1 VOLTIGE critères d'élimination si compétition FAI/FFP/CISM

Evolution pour la vérification des Classements avant la VALIDATION définitive

V 2.1 Résultats définitifs - Validation des Classements.

V 2.1.1 Page d'administration des résultats

V 2.1.2.1 PA Individuel Mixte - Formulaire de changement des classements

V 2.1.2.2 PA Individuel Vétéran - Calcul automatique du Clt (grisé)

V 2.1.2.3 PA Individuel Dame - Calcul automatique du Clt (grisé)

V 2.1.2.4 PA Individuel Junior - Calcul automatique du Clt (grisé)

V 2.1.2.5 PA Individuel Mixte - Affichage des champs Clt, Dép

V 2.1.3 Page d'IMPRESSION des résultats

V 2.1.3.1 PA Individuel Mixte - Affichage des champs Clt, Dép

V 2.1.3.2 PA Individuel Vétéran - Calcul automatique du Clt

V 2.1.3.3 PA Individuel Dame - Calcul automatique du Clt

V 2.1.3.4 PA Individuel Junior - Calcul automatique du Clt

Evolution pour la vérification des Pts CDF la VALIDATION définitive

V 2.2 Paramétrage des Pts Coupe de France

V 2.2.1 Page d'administration des résultats

V 2.2.1.1 PA EQUIPE pts provenant Table Paramètres

V 2.2.1.1 PA INDIVIDUEL pts provenant Table Paramètres

V 2.2.1.1 VOLTIGE pts provenant Table Paramètres

V 2.2.2 Page VISITEUR résultats global

V 2.2.2.1 PA EQUIPE pts provenant Table CDF de l'année de l'épreuve

V 2.2.2.1 PA INDIVIDUEL pts provenant CDF de l'année de l'épreuve

V 2.2.2.1 VOLTIGE pts provenant Table CDF de l'année de l'épreuve

V 2.2.3 Page ADMINISTRATION CDF enregistrement résultats global

V 2.2.4 Page PARAMÈTRES, enregistrement des variables globales

V 2.2.5 Page PARAMÈTRES, adaptation aux règlements 2008.

V 2.2.6 Pages COUPE de FRANCE, mise aux normes pour prise en compte pts sur 3 chiffres

Evolution vers la charte graphique du site Fédéral

V 3.0 Adaptation à la charte graphique F.F.P.

V 3.0.1 Espace Visiteur

V 3.0.2 Espace Administration

V 3.0.2.1 Création d'un espace membre

V 3.1.1 Adaptation aux DISCIPLINES ARTISTIQUES

V 3.1.2 Gestion des Points Coupes de France pour toutes les disciplines.

V 3.1.3 Présentation des Points Coupes de France pour toutes les disciplines.

V 4.0.0 Rédaction des Manuels d'Utilisation et pages d'aide.